



BACK MASSAGER WITH HEAT

INSTRUCTION MANUAL AND WARRANTY INFORMATION

ONE YEAR LIMITED WARRANTY

BB-BMS

IMPORTANT SAFETY INSTRUCTIONS

WHEN USING ELECTRICAL PRODUCTS, ESPECIALLY WHEN CHILDREN ARE PRESENT, BASIC SAFETY PRECAUTIONS SHOULD ALWAYS BE FOLLOWED, INCLUDING THE FOLLOWING:

READ ALL INSTRUCTIONS BEFORE USING

DANGER – TO REDUCE THE RISK OF ELECTRIC SHOCK:

- Always unplug the appliance from the electrical outlet immediately after the massager is fully charged.
- DO NOT reach for an appliance that has fallen into water. Unplug it immediately.
- DO NOT use while bathing or in a shower.
- DO NOT place or store appliance where it can fall or be pulled into a tub or sink. DO NOT place in or drop into water or other liquid.
- Never use pins or other metallic fasteners with this appliance.

WARNING – TO REDUCE THE RISK OF BURNS, FIRE, ELECTRIC SHOCK, OR INJURY TO PERSONS:

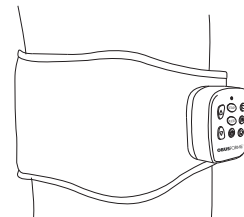
- This appliance is not intended for use by persons (including children) with reduced physical, sensory or mental capabilities, or lack of experience and knowledge, unless they have been given supervision or instruction concerning use of the appliance by a person responsible for their safety.
- Children should be supervised to ensure that they do not play with the appliance.
- Use this appliance only for its intended use as described in this manual. Do not use attachments not recommended by HoMedics; specifically any attachments not provided with the unit.
- NEVER operate this appliance if it has a damaged cord or plug, if it is not working properly, if it has been dropped or damaged, or dropped into water. Return the appliance to HoMedics Service Center for examination and repair.
- Keep the cord away from heated surfaces.
- DO NOT operate where aerosol (spray) products are being used or where oxygen is being administered.
- DO NOT operate under a blanket or pillow. Excessive heating can occur and cause fire, electric shock, or injury to persons.
- DO NOT use outdoors.
- Use heated surfaces carefully. May cause serious burns. Do not use over insensitive skin areas or in the presence of poor circulation. The unattended use of heat by children or incapacitated persons may be dangerous.
- Do not use this massager in close proximity to loose clothing, jewelry, or long hair.
- Never operate on a soft surface such as a bed or couch where the air openings may be blocked.
- This product has an internal, non-replaceable lithium battery. This battery is not user serviceable. The battery must be removed from the appliance before it is scrapped and the appliance must be disconnected from the supply mains when removing the battery.

Please dispose in accordance with local, state, province, and country regulations.

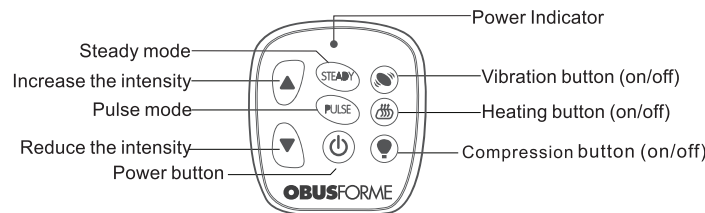
WARNING: For the purposes of recharging the battery, only use the detachable supply unit provided with this appliance.

BACK MASSAGER WITH HEAT

1. Your massager may arrive partially charged or with no charge. It is recommended that the user fully charges the massager before using. The massager is fully charged after approximately 4.5 hours.
2. Detach the Velcro panels and place back massager around the lower back. Adjust the Velcro to ensure the massager is snug around your back and the massage controller is in the front.



3. Press the power button to turn the unit on. Press the vibration button to start the massaging function. Press the heat button to start the heating function, press again for higher heat. Press the Air compression button to start this feature. Note: all 3 functions can run at the same time. Each function needs to be turned on for it to work.



Caution:

All servicing of this massager must be performed by authorized ObusForme service personnel only.

HoMedics Group Canada
6460 Kennedy Road, Unit C
Mississauga, Ontario,
Canada L5T 2X4

Telephone: 1-888-225-7378
8:30 a.m. to 5:00 p.m.,
Mon - Fri EST

www.ObusForme.com

LIMITED WARRANTY (FOR CANADA ONLY)

ObusForme guarantees this product will be free from defects in workmanship & materials for a period of one (1) year from the date of original purchase. This guarantee applies when the product is used for the purpose intended. In the advent of a defect as described above, please return this product together with the original purchase receipt to ObusForme for refund or replacement. This warranty gives you rights that vary by province/state. This warranty may change.

WHAT IS NOT COVERED

Wear & tear, aging (including foam discoloration, flattening, density, consistency), accidental damages, alterations, mishandling, faulty adjustment, misuse, improper care, power damage, rental use, discontinued items, service by anyone other than ObusForme™, shipping damages, neglect, items sold 'as is' or damage due to natural acts are NOT covered.

HOW TO OBTAIN WARRANTY SERVICE

Please obtain a Return Authorization Number & instructions prior to sending your item or it may be denied.

Please contact Customer Service by:

Tel: 416-785-1386 • Fax: 416-785-5862 • Toll Free: 1-888-225-7378



VIBRO-MASSEUR DORSAL AVEC CHALEUR

MANUEL D'INSTRUCTION ET INFORMATION SUR LA GARANTIE

GARANTIE LIMITÉE LIMITÉE D'UN AN

BB-BMS

CONSIGNES IMPORTANTES DE SÉCURITÉ

LORS DE L'UTILISATION D'UN APPAREIL ÉLECTRIQUE, ET SURTOUT EN PRÉSENCE D'UN ENFANT, CERTAINES PRÉCAUTIONS ÉLÉMENTAIRES DOIVENT TOUJOURS ÊTRE SUIVIES, Y COMPRIS LES POINTS SUIVANTS :

LISEZ TOUTES LES DIRECTIVES AVANT D'UTILISER L'APPAREIL.

DANGER – AFIN DE RÉDUIRE LES RISQUES DE DÉCHARGE ÉLECTRIQUE :

- Toujours débrancher l'appareil de la prise électrique immédiatement après que l'appareil de massage a été complètement chargé.
- NE TENTEZ PAS de prendre un appareil tombé dans l'eau. Débranchez-le immédiatement.
- N'UTILISEZ PAS l'appareil lorsque vous prenez votre bain ou votre douche.
- N'INSTALLEZ ET NE RANGEZ JAMAIS l'appareil à un endroit où il peut tomber ou être tiré dans un bain ou un lavabo. NE PLACEZ PAS ou ne faites pas tomber l'appareil dans de l'eau ou tout autre liquide.
- N'utilisez jamais d'épingle ou autres attaches métallique avec cet appareil

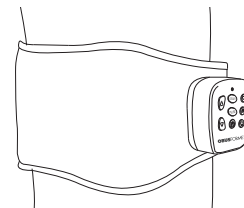
AVERTISSEMENT – AFIN DE DIMINUER LES RISQUES DE BRÛLURE, D'INCENDIE, DE DÉCHARGE ÉLECTRIQUE OU DE BLESSURE :

- L'utilisation de cet appareil n'est pas destinée à des personnes (y compris des enfants) avec des capacités physiques, sensorielles ou mentales réduites ou qui manquent d'expérience ou de connaissances, à moins qu'elles n'aient été supervisées ou instruites par une personne responsable de leur sécurité concernant l'utilisation de l'appareil.
- Les enfants devraient être surveillés pour s'assurer qu'ils ne jouent pas avec l'appareil.
- Utilisez cet appareil uniquement aux fins prévues, conformément au présent manuel. N'utilisez pas d'accessoire non recommandé par HoMedics; en particulier pour tout accessoire non fourni avec l'appareil.
- NE FAITE JAMAIS fonctionner l'appareil si une prise ou un câble est endommagé, s'il ne fonctionne pas normalement, s'il est tombé, a été endommagé, ou s'il est tombé dans l'eau. Présentez l'appareil à un centre de service ObusForme afin qu'il soit évalué et réparé.
- Maintenez le câble loin des surfaces chaudes.
- NE FAITES PAS FONCTIONNER l'appareil dans un endroit où des produits en aérosol ou de l'oxygène ont été utilisés.
- NE FAITES PAS fonctionner l'appareil sous une couverture ou un oreiller. Une surchauffe peut se produire et provoquer un feu, une décharge électrique ou des blessures.
- N'UTILISEZ PAS cet appareil à l'extérieur.
- Utilisez les surfaces chauffantes avec précaution. Elles peuvent causer des brûlures graves. N'utilisez pas cet appareil sur une peau insensible ou sur une personne ayant une faible circulation sanguine. Une utilisation non supervisée de la fonction chaleur par un enfant ou une personne devant composer avec une incapacité peut s'avérer dangereuse.
- N'utilisez pas cet appareil de massage à proximité d'un vêtement ample, d'un bijou ou de cheveux longs.
- N'utilisez jamais l'appareil lorsqu'il repose sur une surface molle, par exemple un lit ou un fauteuil, car les conduits d'air peuvent se bloquer.

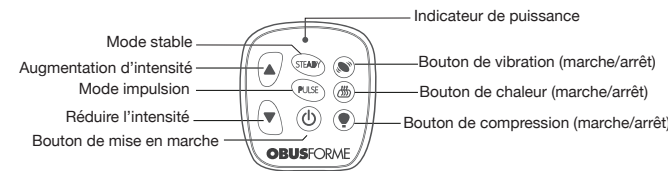
- Le bloc-pile doit être retiré de l'appareil avant que celui-ci soit mis au rebut et l'appareil doit être débranché de l'alimentation principale lorsqu'on enlève le bloc-pile. Veuillez en disposer de manière appropriée en fonction de la réglementation locale, provinciale, d'état ou du pays.
- AVERTISSEMENT : aux fins de recharger le bloc-pile, n'utiliser que le dispositif de recharge amovible fourni avec cet appareil.

VIBRO-MASSEUR DORSAL AVEC CHALEUR

1. Votre appareil de massage peut arriver partiellement chargé ou sans charge. On recommande que l'utilisateur charge complètement l'appareil avant de l'utiliser. L'appareil de massage est entièrement chargé après environ 4,5 heures.
2. Détacher les panneaux en Velcro et placer l'appareil de massage autour de votre bas du dos. Ajuster le Velcro pour assurer que l'appareil est serré autour de votre dos et que la commande de massage est en avant.



3. Presser le bouton de mise en marche pour activer l'unité. Presser le bouton de vibration pour débiter la fonction de massage. Presser le bouton de chaleur pour l'activer et presser le bouton d'air comprimé pour l'activer. Remarque : les 3 fonctions peuvent fonctionner en même temps. Chaque fonction doit être activée pour fonctionner.



Avertissement : toute réparation de cet appareil de massage doit être effectuée uniquement par le personnel de service autorisé ObusForme.

HoMedics Group Canada
6460 Kennedy Road. Unit C
Mississauga, Ontario,
Canada L5T 2X4

Tél: 1-888-225-7378

8 h 30 à 17 h 00 HNE
Du Lundi au vendredi

www.obusforme.com

GARANTIE LIMITÉE (AU CANADA SEULEMENT)

ObusForme garantit ce produit contre tout défaut de fabrication et de matériel pour une période d'un (1) an à compter de la date d'achat originale. Cette garantie s'applique si le produit est utilisé aux fins prévues. Dans l'éventualité d'une défectuosité décrite plus haut, veuillez présenter ce produit accompagné du reçu d'achat original à ObusForme™ pour obtenir un remboursement ou un remplacement. Cette garantie vous donne des droits pouvant varier d'un État ou d'une province à l'autre. Cette garantie peut faire l'objet de modification.

ÉLÉMENTS NON COUVERTS PAR LA GARANTIE

La garantie NE COUVRE PAS l'usure normale, le vieillissement (y compris la décoloration de la mousse, l'aplatissement, la densité et la consistance), les dommages accidentels, une altération, une mauvaise manipulation, un mauvais ajustement, une mauvaise utilisation, un mauvais entretien, des dommages électriques, une utilisation sous location, les produits abandonnés, une réparation réalisée par quiconque autre qu'un professionnel autorisé par ObusForme™, les dommages durant l'expédition, la négligence, les produits vendus « tels quels », ou les dommages causés par un sinistre naturel.

COMMENT OBTENIR UN SERVICE SOUS GARANTIE

Avant d'expédier votre appareil, vous devez recevoir une autorisation et des instructions de renvoi, sans quoi votre demande sera REJETÉE. Veuillez obtenir un formulaire d'autorisation auprès de notre service à la clientèle :

Tél : 416-785-1386 • Téléc : 416-785-5862 • Sans frais : 1-888-225-7378